

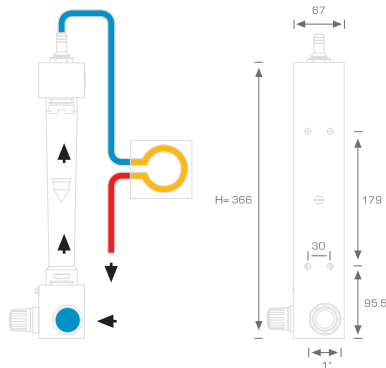
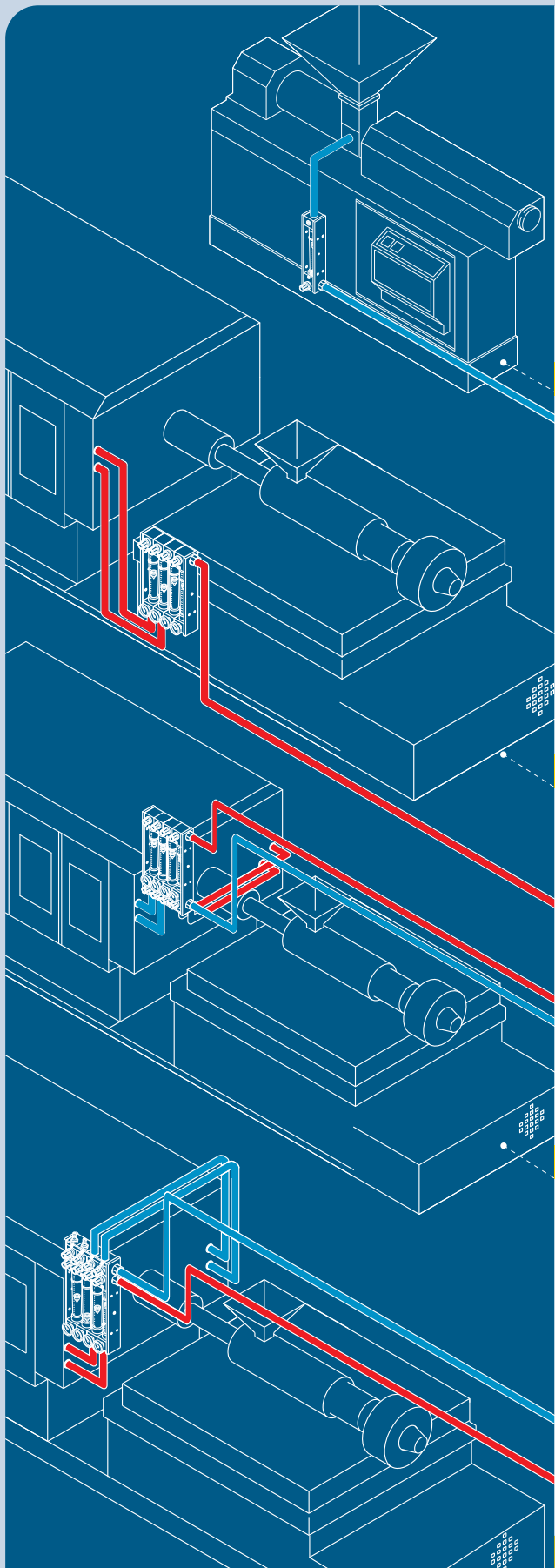
Indicatori di flusso
 Flow regulators
 Régulateur de débit
 Durchflussmengenregler

Fr

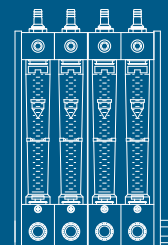
Intelligent *thermodynamics*



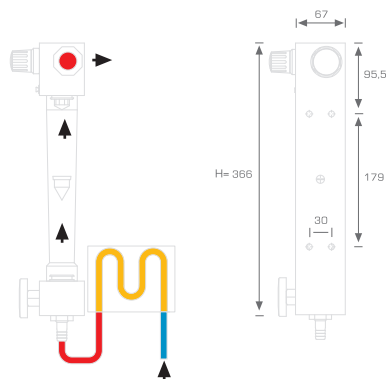
SIELLA
 intelligent thermodynamics




Type "C" flow control
Typ "C" Durchflusskontrolle
Contrôleur de débit type "C"



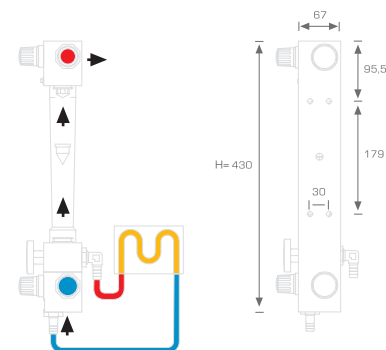
tipo FR/C controllo flusso



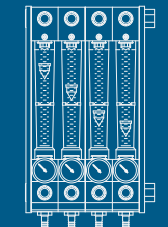
Type "RT" flow control and fluid temperature indication
Typ "RT" Durchflusskontrolle Temperaturanzeige
Type "RT" contrôle de débit avec indication de la température



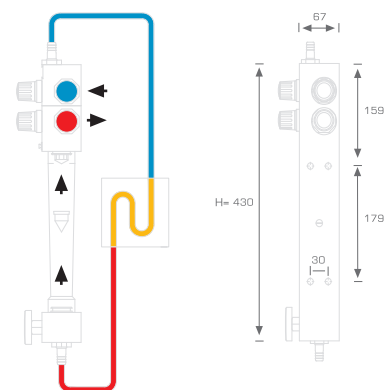
tipo FR/RT controllo flusso e temperatura



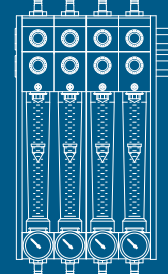
Type "RMT" flow control and fluid temperature indication, supply manifold, hose connections in downward position
Typ "RMT" Durchflusskontrolle Temperaturanzeige und Vorlaufverteilerleiste mit nach unten liegenden Schlauchanschlüssen
Type "RMT" contrôle de débit avec indication de la température et rampe de distribution avec vannes, raccords dirigés vers le bas



tipo FR/RMT controllo flusso e temperatura più distributore, portagomma rivolti verso il basso



Type "RWT" (optional) hose connections in upward position
Typ "RWT" (Sonderausführung) Schlauchanschlüsse oberliegend
Type "RWT" (sur demande) avec raccords tuyaux vers le haut



tipo FR/RWT con portagomma rivolti verso l'alto

| n°ZONE | 1 | 2 | 3 | 4 | 5 | 6 | 7 | 8 | 9 | 10 | 11 | 12 |
|--------|----|-----|-----|-----|-----|-----|-----|-----|-----|-----|-----|-----|
| H= | 78 | 134 | 192 | 247 | 304 | 360 | 418 | 473 | 530 | 586 | 644 | 699 |

temperatura MAX + 80° C
7 bar press. MAX

temperature MAX + 80° C
7 bar press. MAX

MAX temperature + 80° C
MAX press. 7 bar

MAX Temperatur + 80° C
MAX Druck 7 bar

Il Flow Regulator è componibile da una a dodici zone e può essere fornito in diversi tipi in funzione del suo particolare impiego.

The Flow Regulator can be assembled from one to twelve zones and can be supplied in various types.

Durchflussmengenregler kann bis zu 12 Kreise umfassen und ist in verschiedenen Ausführungen lieferbar.

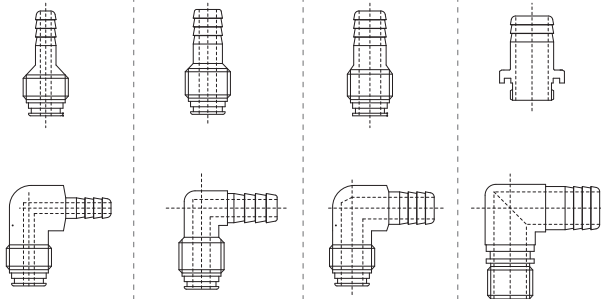
Le Débit-mètre est composable à partir d'une zone jusqu'à 12 et peut être de différents types selon son utilisation particulière.

RACCORDI PORTAGOMMA
HOUSE CONNECTIONS
SCHLAUCHVERBINDUNGEN
RACCORDS DE TUBES



standard
Ø 13,5

Ø 9 Ø 13.5 Ø 15 Ø 20



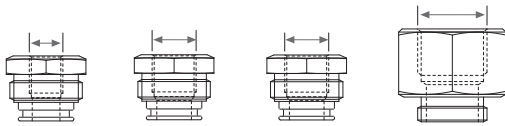
Sono costruiti in quattro dimensioni sia nella forma diritta che in quella ad angolo. Sono intercambiabili ed unitamente ai tubimetrici ed ai galleggianti consentono un'ampia possibilità di variare la portata del fluido.

Are available in four different sizes and in two versions, straight and elbow. They are all interchangeable, and in conjunction with the calibrated tubes and floats they cover a very wide range of applications and fittings.


4 verschiedenen Größen und zwei Ausführungen, gerade und abgewinkelt. Sie sind alle austauschbar und decken in Verbindung mit den Messröhren und Schwimmern fast alle Einsatzgebiete und Anschlussmöglichkeiten ab.

Disponibles en 4 diamètres dans les versions droites et à angle droit, interchangeables et en combinaison avec les tubes gradués et flotteurs, ils offrent de nombreuses possibilités de variation des plages de débit.

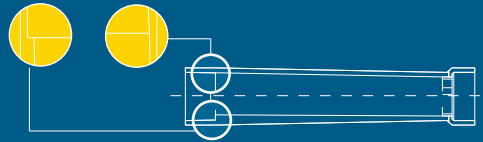
1/8 G 1/4 G 3/8 G 1/2 G



TUBO METRICO
TUBE GRADUE
CALIBRATION TUBE
MESSRÖHREN



standard
E



Facilmente smontabile per una periodica pulizia senza l'uso di particolari attrezzature. Costruito in due grandezze.

Easily dismantled without special tools, thus the tube can easily be cleaned if necessary. Available in two sizes.

Zur Reinigung einfach ohne Werkzeug demontierbar. Es sind zwei Versionen lieferbar.

Facilement démontable sans outil particulier pour nettoyage périodique. Existe en 2 diamètres.

GALLEGGIANTI
FLOATS
SCHWIMMER
FLOTTEURS



standard
1

| | E | | | A | | |
|-----|-----|-----|-------|------|-----|------|
| | N°1 | N°2 | P.V.C | N°1 | N°2 | N°3 |
| 200 | 725 | 370 | 150 | - | - | - |
| 180 | 665 | 345 | 140 | 1970 | 960 | 2750 |
| 150 | 575 | 300 | 125 | 1550 | 780 | 2460 |
| 125 | 510 | 260 | 110 | 1270 | 650 | 2180 |
| 100 | 440 | 225 | 100 | 1030 | 520 | 1890 |
| 75 | 375 | 190 | 85 | 790 | 400 | 1590 |
| 50 | 305 | 150 | 70 | 580 | 290 | 1270 |
| 25 | 235 | 115 | 60 | 360 | 180 | 930 |
| 10 | 190 | 95 | 50 | 240 | 115 | 730 |

l/h



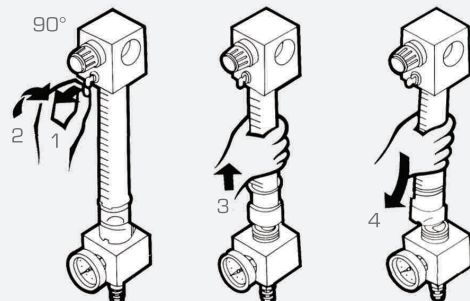
TERMOMETRO
THERMOMETER
THERMOMETER
THERMOMETRE




standard
C°



SMONTAGGIO TUBO METRICO
TUBE REMOVAL / RÖHREDEMONTAGE / DEMONTAGE DU TUBE GRADUE



Altri prodotti / Other products /
 Andere Produkte / Autres produits



Il Flow Regulator è componibile da una a dodici zone e può essere fornito in diversi tipi in funzione del suo particolare impiego.

The Flow Regulator can be assembled from one to twelve zones and can be supplied in various types.

Der Durchflußmengenregler kann bis zu 12 Kreise umfassen und ist in verschiedenen Ausführungen lieferbar.

Le Débit-mètre est composable à partir d'une zone jusqu'à 12 et peut être de différents types selon son utilisation particulière.

SELLA srl
 Corso Novara 11
 10078 Venaria (TO) Italy
 tel. +39 011 424 16 69/70
 fax +39 011 424 16 92
 e-mail: info@sella-srl.it